












# MARCHA CICLOTURISTA MONTSEC-MONTSEC BALAGUER (LLEIDA)



|                                                                                                                      |
|----------------------------------------------------------------------------------------------------------------------|
| <b>SALIDA</b>                                                                                                        |
| 8.00 h, Delante del Polideportivo Municipal de Balaguer. Neutralizada hasta la Rotonda de Gerb.                      |
| <b>OFICINA PERMANENTE Y ENTREGA DE DORSALES</b>                                                                      |
| Polideportivo Municipal - Viernes anterior al día de la marcha de 18h a 21h y sábado día de la marcha de 6h30 a 7h30 |
| <b>OBSERVACIONES</b>                                                                                                 |
| <b>RECORRIDO OBLIGATORIO A PARTIR DE LES 10.45h al Km 42,5 ( velocitat media 15,5 Km/h hasta el punto de corte)</b>  |

## RUTÓMETRO OFICIAL

| KM Recorridos | Km para final | ALTURA | <b>MONTSEC-MONTSEC</b><br><b>CHALLENGE - CH MM80</b><br><b>80,4 Km</b>  | <b>HORARIO DE PASO</b><br><b>VELOCIDAD MEDIA</b><br><b>(km/h)</b>  |       |       |       |
|---------------|---------------|--------|-----------------------------------------------------------------------------------------------------------------------------------------------------------|-------------------------------------------------------------------------------------------------------------------------------------------------------|-------|-------|-------|
|               |               |        |                                                                                                                                                           | 32                                                                                                                                                    | 25    | 20    | 18    |
| 0,0           | 80,4          | 225    | <b>SALIDA</b> - Polideportivo Municipal- Giro a la izquierda                                                                                              | 8:00                                                                                                                                                  | 8:00  | 8:00  | 8:00  |
| 0,6           | 79,8          |        | C/Urgell - Paso a Nivel. Seguir Recto                                  | 8:01                                                                                                                                                  | 8:01  | 8:01  | 8:02  |
| 1,1           | 79,3          |        | Rotonda Pont de Sant Miquel. Seguir Recto                                                                                                                 | 8:02                                                                                                                                                  | 8:02  | 8:03  | 8:03  |
| 1,3           | 79,2          |        | Salida Balaguer por C-12. Derecha                                                                                                                         | 8:02                                                                                                                                                  | 8:03  | 8:03  | 8:04  |
| 1,7           | 78,7          | 250    | Rotonda entrada a ctra. Gerb - Derecha                                                                                                                    | 8:03                                                                                                                                                  | 8:04  | 8:05  | 8:05  |
| 4,1           | 76,3          | 250    | Rotonda Gerb - Recto                                                                                                                                      | 8:07                                                                                                                                                  | 8:09  | 8:12  | 8:13  |
| 4,6           | 75,8          | 250    | Gerb- <b>Giro a izquierda ctra. Vva Sal</b>                                                                                                               | 8:08                                                                                                                                                  | 8:11  | 8:13  | 8:15  |
| 12,9          | 67,5          | 599    | <b>Alt de Vilanova</b> - Cruce Giro a izquierda dir. Avellanes       | 8:24                                                                                                                                                  | 8:31  | 8:38  | 8:43  |
| 13,4          | 67,0          | 575    | Cruce Monestir - <b>Recto</b>                                                                                                                             | 8:25                                                                                                                                                  | 8:32  | 8:40  | 8:44  |
| 16,4          | 64,0          | 600    | Cruce Ctra. Santa Linya - <b>Recto</b>                                                                                                                    | 8:30                                                                                                                                                  | 8:39  | 8:49  | 8:54  |
| 16,5          | 63,9          | 600    | Cruce entrada a la C-12 - (AVELLANES)                                                                                                                     | 8:30                                                                                                                                                  | 8:39  | 8:49  | 8:55  |
| 20,4          | 60,0          | 620    | Cruce Vilamajor-Tartareu - <b>Recto</b>                                                                                                                   | 8:38                                                                                                                                                  | 8:49  | 9:01  | 9:08  |
| 24,3          | 56,1          | 830    | Fontdepou                                                                                                                                                 | 8:45                                                                                                                                                  | 8:58  | 9:12  | 9:21  |
| 26,2          | 54,2          | 907    | <b>Port d'Àger. Avituallamiento Líquido+Sólido</b>                   | 8:49                                                                                                                                                  | 9:02  | 9:18  | 9:27  |
| 31,4          | 49,0          | 612    | Àger, delante bomberos <b>SEGUIR RECTO</b>                                                                                                                | 8:58                                                                                                                                                  | 9:15  | 9:34  | 9:44  |
| 40,2          | 40,2          | 355    | Estación de Tren FCG- Àger                                                                                                                                | 9:15                                                                                                                                                  | 9:36  | 10:00 | 10:14 |
| 42,5          | 37,9          | 348    | Cruce C-13 con C-12. Giro a la DERECHA. <b>BIFURCACION Gran Fondo(GF MM190) + Medio Fondo (MF MM140) /CHALLENGE (CH MM80)</b>                             | 9:19                                                                                                                                                  | 9:42  | 10:07 | 10:21 |
| 46,1          | 34,3          | 390    | <b>Baronia de sant Oïisme. Inicio puerto 7 km</b>                                                                                                         | 9:26                                                                                                                                                  | 9:50  | 10:18 | 10:33 |
| 50,9          | 29,5          | 578    | <b>Avituallamiento Líquido+Sólido</b>                                | 9:35                                                                                                                                                  | 10:02 | 10:32 | 10:49 |
| 53,3          | 27,1          | 670    | <b>Alt de Fontllonga</b>                                                                                                                                  | 9:39                                                                                                                                                  | 10:07 | 10:39 | 10:57 |
| 62,9          | 17,5          | 375    | Túnel de 100 mt - <b>con curva interior muy peligrosa</b>            | 9:57                                                                                                                                                  | 10:31 | 11:08 | 11:29 |
| 63,0          | 17,4          | 375    | Paso por Presa Camarasa 200 metros                                   | 9:58                                                                                                                                                  | 10:31 | 11:09 | 11:30 |
| 63,3          | 17,1          | 375    | Túnel de 200 mt. Semi iluminado                                      | 9:58                                                                                                                                                  | 10:31 | 11:09 | 11:31 |
| 67,3          | 13,1          | 260    | <b>Camarasa</b>                                                                                                                                           | 10:06                                                                                                                                                 | 10:41 | 11:21 | 11:44 |
| 68,3          | 12,1          | 260    | Cruce con Ctra. St.Llorenç -RECTO- dir. <b>Balaguer</b>                                                                                                   | 10:08                                                                                                                                                 | 10:43 | 11:24 | 11:47 |
| 74,6          | 5,8           | 225    | 1ª Entrada a Balaguer (NO TOMAR)- Seguir RECTO                                                                                                            | 10:19                                                                                                                                                 | 10:59 | 11:43 | 12:08 |
| 76,6          | 3,8           | 237    | Entrada a C-26 Ctra La Seu- Lleida - GIRO A LA DERECHA                                                                                                    | 10:23                                                                                                                                                 | 11:03 | 11:49 | 12:15 |
| 77,2          | 3,2           | 225    | 2ª Entrada a Balaguer (NO TOMAR) - Seguir RECTO por C-26                                                                                                  | 10:24                                                                                                                                                 | 11:05 | 11:51 | 12:17 |
| 79,5          | 0,9           | 239    | Rotonda Ctra Lleida-Tàrrega,Giro a la DERECHA.Dir. Balaguer C-148a                                                                                        | 10:29                                                                                                                                                 | 11:10 | 11:58 | 12:25 |
| 80,4          | 0,0           | 225    | <b>LLEGADA - Polideportivo Municipal Balaguer</b>                                                                                                         | 10:30                                                                                                                                                 | 11:13 | 12:01 | 12:28 |